





RESPALDO



Respaldo de red negra o blanca de poliéster con una contra perforada de poliamida negra. La red tiene forma de trenza.



Dispone del **mecanismo de contacto permanente** para reclinar el respaldo que se activa mediante una palanca debajo del asiento. El valor de inclinación del respaldo es de 120° y se puede bloquear en cualquier posición.



La unión del asiento con el respaldo se realiza con ballesta.



ASIENTO



Tapizado negro con espuma de poliuretano con un espesor de 6 cm y de densidad $\pm 30 \text{ Kg/m}^3$. Contra de polipropileno en acabado negro. Interior del asiento de madera.



Regulación en altura con pistón de gas que se activa mediante una palanca debajo del asiento.



Dispone de **un pomo de ajuste de tensión** para adaptar la silla al peso corporal requerido.



BRAZOS OPCIONALES



Brazos regulables en forma de T fabricados en nailon negro.



Los **brazos regulables** son 2D:

- Regulables en **altura** (recorrido de 7 cm).
- Parte superior del brazo **giratoria**.

BASE



Base negra en forma de estrella de 5 aspas de nailon. Embellecedores de polipropileno en color plata o negros.



Las ruedas son de Ø 50 mm de nailon y protector negro con perno de Ø 11 mm.





CERTIFICADOS

EN 1335-2:2009

EN 1335-3:2009



MANTENIMIENTO

Limpiar la silla y sus elementos con un paño suave húmedo y detergente neutro.

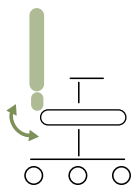


MEDIDAS (cm)

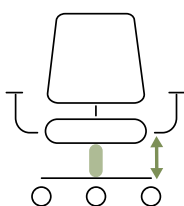


MOVIMIENTOS

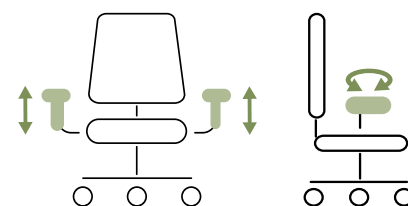
Mecanismo contacto permanente



Regulación altura



Brazos regulables 2D



Lotus

VARIANTES

